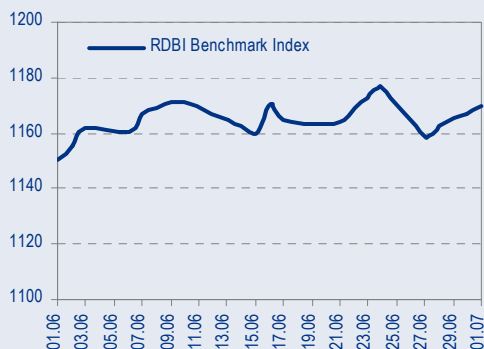
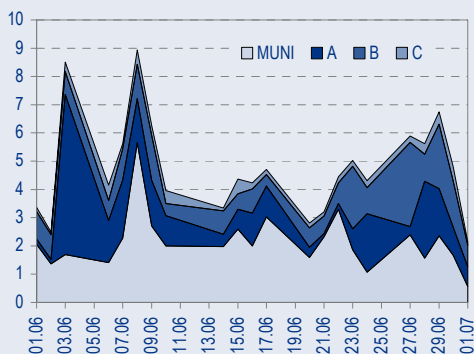




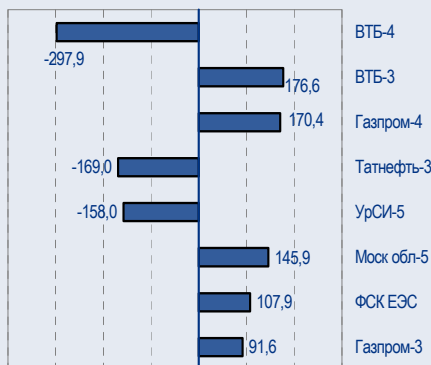
## БЕНЧМАРК ИНДЕКС КОРПОРАТИВНЫХ ОБЛИГАЦИЙ



## ОБОРОТЫ ВТОРИЧНОГО РЫНКА КОРПОРАТИВНЫЕ И МУНИЦИПАЛЬНЫЕ ОБЛИГАЦИИ (БИРЖА И РПС, МЛРД РУБ.)



## ЛИДЕРЫ ТОРГОВЫХ ОБОРОТОВ БИРЖА И РПС, МЛН РУБ. (СО ЗНАКОМ ИЗМЕНЕНИЯ ЦЕНЫ)



## МАКРОСТАТИСТИКА

04.07.2005 Пред. день

Остатки на корсчетах ЦБ, млрд руб.	266,2	282,6
Обменный курс ЦБ РФ, руб.	28,6794	28,63
Обменный курс USD/EUR	1,1927	1,1927
Цена на нефть URALS, \$/барр.	52,97	52,97
Резервы ЦБ РФ, млрд \$ *	149,6	2,7
MIBOR, %	3,9	6,5
Ставки overnight (оценка ФК Уралсиб)		
Банки первого круга, %	3,5-4,5	3,0-4,0
Банки второго круга, %	4,0-5,0	3,5-5,0
Банки третьего круга, %	4,0-6,0	4,0-6,0

\*Предыдущая неделя

## РЫНОК РУБЛЕВЫХ ОБЛИГАЦИЙ

Пятница прошла в нейтральных тонах, на фоне вдвое снизившихся оборотов заключаемых сделок и разнонаправленного движения котировок.

Лидером роста при объеме сделок (46 млн руб.) стал выпуск ПИТ-2, который прибавил в цене 85 б.п. на слухах о возможной продаже компании крупным западным пивоваренным холдингам.

В начале недели рынку всегда приходится немного труднее, а пятничное ралли доллара для многих лишний повод, чтобы продать. Однако в последнее время рынок рублевых облигаций стал менее чувствителен к колебаниям валютного рынка, и сегодня мы ожидаем умеренного влияния FOREX, и незначительного роста доходности.

На наш взгляд, возврат доходностей рублевых облигаций на прежние ценовые уровни – вопрос нескольких дней. По сравнению с предыдущими периодами консолидации (1-2 дня), в этот раз рынку может потребоваться чуть больше времени, чтобы прийти в себя.

стр.3

## ТАКЖЕ В НОМЕРЕ

### ПИВОВАРЕННАЯ ОТРАСЛЬ ПИТ пойдет на продажу

По данным Reuters, российская пивоваренная компания ПИТ – восьмой по величине производитель пива в России – выставлена на аукцион. По нашему мнению, компания может быть интересна крупным производителям пива – как уже работающим в России, так и тем, кто только ищет выход на российский рынок. стр.4

### СИБНЕФТЬ Газпром договорился о покупке Сибнефти?

стр.5

### РАО ЕЭС Назначения в руководстве указывают на неизменность курса

стр.6

### ЭКОНОМИКА Внешний долг: первенство перехватил частный сектор

На 1 апреля 2005 г. совокупный внешний долг частного сектора – 120,7 млрд долл. – почти на 20% превышал государственный, составляющий 100,8 млрд долл., говорится в опубликованном в пятницу прес-релизе ЦБ РФ. С I квартала 2004 г. по I квартал 2005 г. государственный внешний долг России сократился на 3,3%, тогда как совокупный долг российских компаний и банков вырос на 40,3%. стр.4

### БАНКИ Частные сбережения продолжают расти

стр.5

СТАТИСТИКА стр.7

## Новости

✦ РУСАЛ намерен разместить трехлетние облигации на 6 млрд руб. Проспект эмиссии облигаций компания рассчитывает представить в ФКЦБ до конца июля, а в сентябре осуществить размещение. Оферта по выпуску не предусмотрена. Организаторами и андеррайтерами займа выступают Росбанк, Газпромбанк и Банк Союз. [Прайм-TACCs]

✦ Государство завершило сделку по приобретению 10,74% акций Газпрома, сообщают российские СМИ. Теперь доля государства в Газпроме доведена до контрольной.

✦ ООО «Уралвагонзавод-Финанс» осуществит 2-й выпуск облигаций объемом 3 млрд руб. Срок обращения облигаций составит 5 лет. [Прайм-TACC]



## Новости

- ✦ РУСАЛ намерен разместить трехлетние облигации на 6 млрд руб. Проспект эмиссии облигаций компания рассчитывает представить в ФКЦБ до конца июля, а в сентябре осуществить размещение. Оферта по выпуску не предусмотрена. Организаторами и андеррайтерами займа выступят Росбанк, Газпромбанк и Банк Союз. [Прайм-ТАСС]
- ✦ Государство завершило сделку по приобретению 10,74% акций Газпрома, сообщают российские СМИ. Теперь доля государства в Газпроме доведена до контрольной.
- ✦ ЛУКОЙЛ и сербская монополия в области нефтепереработки Nafta Industrija Srbije (NIS) в прошедшую пятницу подписали соглашение о создании совместного предприятия для переработки нефти ЛУКОЙЛа на НПЗ NIS.
- ✦ Роснефть договорилась создать СП с китайскими компаниями Sinopec и CNP для освоение дальневосточных месторождений. [Bloomberg]
- ✦ ООО «Уралвагонзавод-Финанс» осуществит 2-й выпуск облигаций объемом 3 млрд руб. Срок обращения облигаций составит 5 лет. [Прайм-ТАСС]
- ✦ Ставка пятого купона по облигациям ЛОМО установлена в размере 14,2% годовых. [Cbonds]



## Рынок рублевых облигаций КОММЕНТАРИИ ПО РЫНКУ

### Прошедшим днем

Пятница прошла в нейтральных тонах, на фоне вдвое снизившихся оборотов заключаемых сделок и разнонаправленного движения котировок.

Лидером роста при объеме сделок (46 млн руб.) стал выпуск ПИТ-2, который прибавил в цене 85 б.п. на слухах о возможной продаже компании крупным западным пивоваренным холдингам.

Значение индекса Uralsib-RDBI равно сегодня 1169,892 (+2,916).

### Валютный рынок

Евро сделало очередной решительный шаг в сторону ценового уровня 1,20, который до сих пор европейской валюте не поддавался, и который в пятницу был легко преодолен, после чего евро, особенно не задерживаясь, проследовало дальше. Сейчас евро стоит 1,1924, курс руб/долл – 28,63 руб.

### Денежный рынок

Начало июля не замедлило сказаться на краткосрочных ставках денежного рынка. Правда, опуститься ниже ставок МБК сегодня не даст укрепляющийся доллар. Ставки overnight для банков 1-го круга сейчас составляет 4,5%.

### Газпром, РЖД

Хотя рейтинги Газпрома и РЖД по шкале S&P все еще остаются ниже суверенного рейтинга («BB-»), наша оценка перспектив этих компаний находится ближе к оценке Moody's чем S&P.

Поэтому мы считаем, что даже без учета позитивного прогноза по рейтингам Газпрома рублевые облигации компании теперь имеют полное право торговаться под кривой Москвы. То же самое касается и выпусков РЖД.

### Трансмашхолдинг

Учитывая укрепляющееся положение компании, а также привлекательный уровень доходности облигаций ТМХ, мы рекомендуем к покупке облигации выпуска с целью по снижению доходности до уровня 9% (на 12 мес.).

### ПИТ

Обращаем Ваше внимание на спред между выпусками ПИТ-1 (11,60%) и ПИТ-2(10,91%), который сейчас составляет около 30 б.п. при почти идентичной длине этих выпусков, и рекомендуем покупать выпуск ПИТ-1.

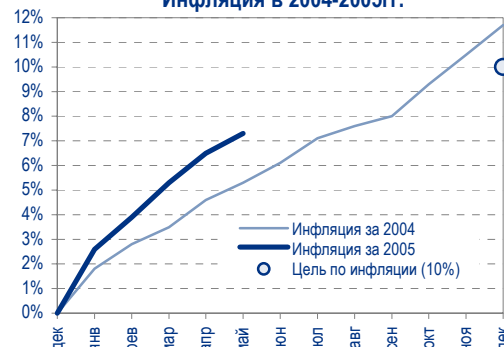
Кроме того, мы считаем, что шансы покупки компании ПИТ западными холдингами достаточно велики, и рекомендуем приобретать оба выпуска, однако, даже если сделка не состоится в ближайшее время, покупка выпусков по доходности 11% и выше будет беспроигрышным вариантом.

### Торговые идеи

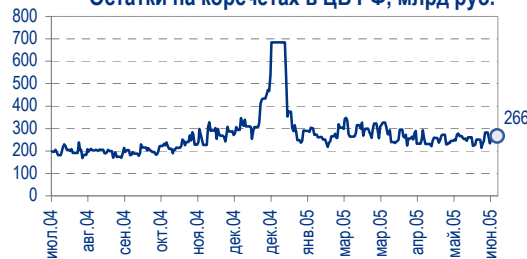
Мы продолжаем рекомендовать покупать выпуски первого эшелона, поскольку ожидаем роста голубых фишек в ближайшее время. Наши фавориты в первом эшелоне – выпуски РЖД и Газпрома, в особенности Газпром-3, который выглядит объективно недооцененным.

Наиболее привлекательными для покупки по нашему мнению являются следующие выпуски: ЛСР (12,96% на 8,7 мес.), МКБ (12,08% на 10,3 мес.), Инком-Лада (14,91% на 18,3 мес.), СМАРТС-3 (11,39% на 16 мес.).

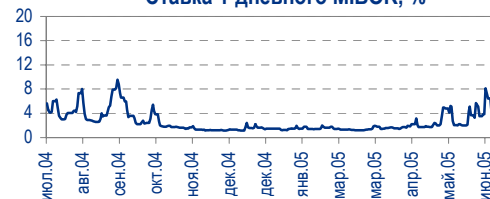
Инфляция в 2004-2005гг.



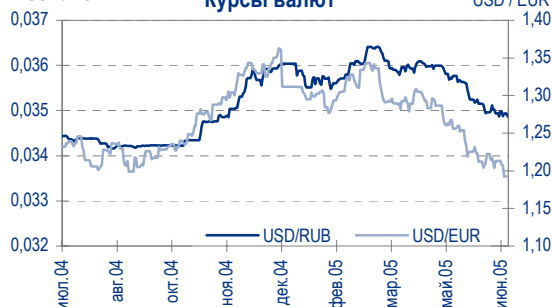
Остатки на корсчетах в ЦБ РФ, млрд руб.



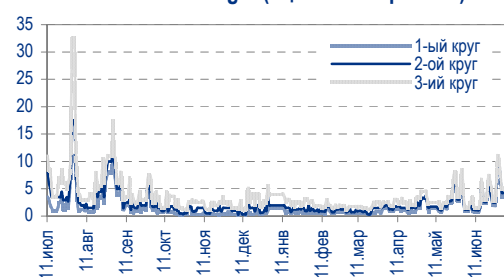
Ставка 1-дневного МИБОР, %



Курсы валют



Ставки Overnight (оценка ФК Уралсиб)





## Сегодня

В начале недели рынку всегда приходится немного труднее, а пятничное ралли доллара для многих еще один повод, чтобы продать. Однако в последнее время рынок рублевых облигаций стал менее чувствителен к колебаниям валютного рынка и сегодня мы ожидаем умеренного влияния FOREX и незначительного роста доходности.

## Среднесрочная перспектива

На наш взгляд, возврат доходностей рублевых облигаций на прежние ценовые уровни – вопрос нескольких дней. По сравнению с предыдущими периодами консолидации (1-2 дня), в этот раз рынку может потребоваться чуть больше времени, чтобы прийти в себя.

*Анастасия Залеская, zal\_av@uralsib.ru*

## **Пивоваренная отрасль**

### **ПИТ пойдет на продажу**

Акционеры ПИТ хотят за компанию не менее 400 млн долл. По данным Reuters, российская пивоваренная компания ПИТ – восьмой по величине производитель пива в России – выставлена на аукцион. По нашему мнению, компания может быть интересна крупным производителям пива – как уже работающим в России, так и тем, кто только ищет выход на российский рынок.

**Консолидация пивного рынка продолжается.** На наш взгляд, компания ПИТ сделала верный и своевременный шаг, учитывая, с одной стороны, нынешнюю высокую стоимость активов по производству пива и, с другой, высокий интерес к таким активам со стороны участников рынка.

**Сильный игрок на рынке...** Пивоваренной компании ПИТ принадлежит три завода в России. По объему продаж пива ПИТ занимает около 3,4% российского рынка пива. Компания имеет широкий спектр собственных (ПИТ, Доктор Дизель, Три медведя), а также выпускает лицензионные сорта пива (Goesser, Red Bull, Bitburger и Bavaria). В 2005 г. EBITDA компании составит, по ее прогнозам, 40 млн долл.

**... привлечет внимание крупных производителей.** Мы полагаем, что ПИТ привлечет интерес крупных пивоваренных компаний, в то числе уже работающих на российском рынке BBH, Heineken SABMiller и SUN Interbrew. Среди наиболее вероятных претендентов также Anheuser Bush – производитель пива номер два в мире, который на российском рынке пока не представлен.

*Марат Ибрагимов, ibr\_my@uralsib.ru*

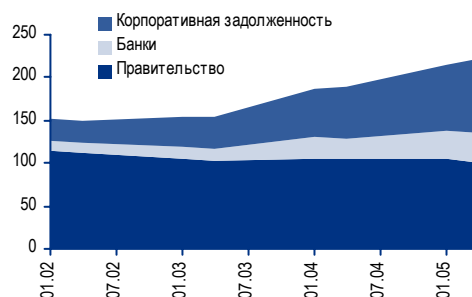
## **Экономика**

### **Внешний долг: первенство перехватил частный сектор**

**Частные заимствования превысили государственные на 20%...** На 1 апреля 2005 г. совокупный внешний долг частного сектора – 120,7 млрд долл. – почти на 20% превышал государственный, составляющий 100,8 млрд долл., говорится в опубликованном в пятницу пресс-релизе ЦБ РФ. С I квартала 2004 г. по I квартал 2005 г. государственный внешний долг России сократился на 3,3%, тогда как совокупный долг российских компаний и банков вырос на 40,3%.

**...благодаря низким ставкам и экономическому подъему.** Изменение структуры долга еще раз подтверждает успех стратегии правительства, направленной на сокращение государственного внешнего долга. В последние два года сокращение госдолга сопровождалось существенным ростом задолженности российских компаний, связанным

### **Внешний долг частного сектора превышает государственный** Структура внешнего долга России, млрд долл.



Источники: ЦБ РФ



с оживлением экономики, ростом внутреннего спроса и затяжным периодом низких процентных ставок кредитования на мировых рынках.

**Долг компаний нефинансового сектора приближается к государственному.** По данным ЦБ РФ, на 1 апреля долг российских банков составил 34,6 млрд долл. (рост на 37,8% к соответствующему периоду 2004 г.). Сумма задолженности корпораций нефинансового сектора составила 86,1 млрд долл. (рост на 41,4%), а совокупный долг властей всех уровней и ЦБ РФ достиг 100,8 млрд долл. (сокращение на 3,3%).

*Владимир Тухомиров, rih\_vi@uralsib.ru*

## **СИБНЕФТЬ**

### **Газпром договорился о покупке Сибнефти?**

**Слухи.** По информации «Коммерсанта», Газпром завершает переговоры о приобретении некой российской нефтяной компании, которой может оказаться Сибнефть.

### **Больше месторождений для освоения**

**Сибнефть получила лицензию на месторождение в Республике Саха.** Сибнефть выиграла открытый аукцион на право разведки и разработки Тымпучиканского блока в Республике Саха, сообщает компания.

**Попытка поддержать рост добычи.** Мы приветствуем стратегию Сибнефти, направленную на приобретение новых месторождений, так как их освоение позволит компании предотвратить замедление роста добычи, который в 2005 г., по нашим прогнозам, однако составит всего 5%.

**Месторождения в республике Саха.** Сибнефть заплатит 15,4 млн долл. (0,8 долл. на баррель запасов) за право освоения Тымпучиканского блока, извлекаемые запасы нефти которого оцениваются в 123,5 млн барр., а газа – 13,4 трлн куб. м.

*Каюс Рапану, rap\_ca@uralsib.ru  
Алексей Кормицков, kor\_an@uralsib.ru  
Анна Юдина, udi\_an@uralsib.ru*

## **Банки**

### **Частные сбережения продолжают расти**

**Рост частных вкладов на 27%.** По данным Росстата, опубликованным в пятницу, объем частных вкладов в банках продолжает расти. На 1 мая агрегированная сумма сбережений в российских банках увеличилась на 27% относительно соответствующего прошлогоднего показателя и достигла 79,2 млрд долл. (2 220,6 млрд руб.).

### **Позитивная новость для компаний потребительского сектора и банков...**

Опубликованные данные подтверждают наш позитивный прогноз по банковскому сектору и потребительскому рынку в целом, который мы считаем основным локомотивом экономического роста России в среднесрочной перспективе.

**Больше срочных вкладов, меньше пенсионных.** Данные Росстата свидетельствуют о том, что с января по май 2005 г. доля Сбербанка в общем объеме вкладов в банковском секторе снизилась до 57,3% с 59,6% с января по май 2004 г. Доля пенсионных вкладов в структуре вкладов населения с Сбербанке снизилась с 59,2% в мае 2004 до 58,4% в мае 2005, в то время как на долю срочных вкладов и депозитов пришлось 32,2% всех вложений населения в Сбербанке против 27,1% годом ранее.

*Владимир Савов, sav\_vn@uralsib.ru  
Владимир Тухомиров, tih\_vi@uralsib.ru  
Мария Плотникова, plo\_my@uralsib.ru*



**РАО «ЕЭС России»**

## **Назначения в руководстве указывают на неизменность курса**

Волошин остался председателем совета директоров, Дубинин займет пост финансового директора. Совет директоров РАО ЕЭС избрал своим председателем Александра Волошина, который занимает этот пост с 1999 г. Кроме того, объявлено, что место освобожденного от должности финансового директора РАО ЕЭС Дмитрия Журбы займет член правления компании Сергей Дубинин.

## **Совет директоров одобрил продажу REN-TV**

70-процентный пакет перейдет Северсталь-Групп. Совет директоров РАО ЕЭС одобрил продажу 70% акций REN-TV. По сообщению энергохолдинга, пакет будет продан за 100 млн долл. компании, которую сейчас приобретает холдинг «Северсталь-групп». Председатель правления РАО ЕЭС Анатолий Чубайс рекомендовал совету директоров направить средства от продажи на повышение эффективности и надежности диспетчерской системы и сетевого хозяйства в зоне аварии, которая вызвала отключение электроэнергии в Москве в мае нынешнего года.

*Каюс Рапану, rap\_ca@uralsib.ru  
Алексей Кормицков, kor\_an@uralsib.ru  
Матвей Тайц, tai\_ma@uralsib.ru*



## Рынок рублевых облигаций

Выпуск	Объем выпуска, млн. руб.	Купонная ставка, %	Дата			Месяцев до		Цена	Изм.	Торговый объем, руб.	Котировки		Доходность, %				DVO1	Рейтинг		Сред. бп
			купоны	оферты	погаш.	офрт.	погаш.				покупка	продажа	офрт.	погаш.	HPR	текущ.		S&P/M	НИК ойл	
<b>КОРПОРАТИВНЫЕ ОБЛИГАЦИИ</b>																				
Абсолют	500	11,50	22.июл.05		21.апр.06		9,8	100,30	0,15	1 003	100,00	100,40								612
АвтоВАЗ-2	3 000	10,78	17.авг.05	17.авг.05	13.авг.08		38,0	100,45	0,09	406 816	100,35	100,45	7,19	11,57	10,86	11,47	0,70		B	505
АвтоВАЗ-3	5 000	9,70	27.дек.05	27.июн.06	22.июн.10		60,6												B	
Адамант	500	14,10	08.дек.05	08.июн.06	05.июн.08		35,7												C+	
Аижк	1 070	11,00	01.дек.05		01.дек.08		41,6				108,25	108,90								
Аижк-2	1 500	11,00	01.авг.05		01.фев.10		55,9				110,00	111,03								
Аижк-3	2 250	9,40	15.июл.05		15.окт.10		64,4				104,80	105,30								
Аижк-4	900	8,70	01.авг.05		01.фев.12		80,2				102,00	103,50								
АкБарс	500	8,80	05.окт.05		05.апр.06		9,3					101,60								
Акрон	600	13,45	02.авг.05		01.ноя.05		4,1	101,65	-0,06	1 116 117	101,57	101,75		8,68	8,24	13,23	0,31		B	518
АЛРОСА-19	3 000	16,00	23.окт.05		23.окт.05		3,8			58 681 500	102,80	102,95							B/Ba2	
Алтайэнергс	600	18,00	05.авг.05		05.авг.05		1,2	100,55	0,04	638 483	100,50	100,55		12,52	11,87	17,90	0,09		C+	1065
Альфа-Финанс	1 000	8,50	09.дек.05	09.дек.05	14.июн.07		5,4												B/-	
Альфа-Финанс-2	2 000	8,50	05.окт.05	05.апр.06	31.мар.10		9,3												B-/ruA+/-	
Амтел	1 200	12,50	17.ноя.05	22.ноя.05	15.ноя.07		28,9			8 821 448	100,69	100,95							B-	
Амтелшипром	600	19,00	23.дек.05		23.дек.05		5,8	104,30	-0,10	6 257 750	104,00	104,40		9,82	9,59	18,22	0,46		B-	549
АЦБК	500	13,50	08.сен.05		07.сен.06		14,4	103,30	0,30	5 165	103,30	103,70		10,92		13,07	1,04		B-	485
Балтика	1 000	8,75	22.ноя.05		20.ноя.07		29,1			2 005 000	100,20	100,65							BB/Ba2	A-
Балтимор	500	16,00	02.сен.05	02.сен.05	05.сен.06		14,4	101,00	0,25	505 000	100,07	101,00	10,40		9,98	15,84	0,16		C+	791
Балтимор-3	800	11,65	17.ноя.05	16.ноя.06	15.май.08		35,0												C+	
Башкирэн	500	20,00	11.сен.05		11.сен.05		2,4				102,20	102,60							B	
Башкирэн-2	500	10,69	25.авг.05	25.авг.05	22.фев.07		20,0				100,02	100,88							B	
БИН	1 000	14,00	13.окт.05		13.апр.06		9,5				98,25									
ВБД-1	1 500	9,78	11.окт.05		11.апр.06		9,5	102,05	-0,09	1 530 500	101,70	102,55		6,46	6,22	9,58	0,74		B+/ruA+/B1	B+
ВМЗ-1	1 000	15,00	31.авг.05		31.авг.05		2,0				101,30	101,42							C+	
Волга	1 500	12,00	13.сен.05		13.мар.07		20,7	97,80	-0,60	1 956 000	97,30	97,80		13,91		12,27	1,36		B	766
ВолгаТел	1 000	15,00	22.авг.05		21.фев.06		7,8	104,35	-0,30	2 087 000	104,25	104,35		6,64	6,31	14,37	0,61		B/ruA-	B+
ВТБ-3	2 000	14,00	22.фев.06		22.фев.06		7,9	104,68	0,18	176 622 494	104,60	104,90		6,44	6,37	13,37	0,64		BB+	122
ВТБ-4	5 000	5,60	22.сен.05	25.мар.06	19.мар.09		45,2	99,30	-0,40	297 901 986	99,22	100,00	6,64	6,44	6,46	5,64	0,68		BB+	130
Вымпелком	3 000	9,90	15.ноя.05		16.май.06		10,6				101,60								BB-/Ba3	A-
Газпром-2	5 000	15,00	03.ноя.05		03.ноя.05		4,2	103,01	0,10	6 180 301	102,90	103,50		6,22	6,10	14,56	0,34		BB-/Baa2	A
Газпром-3	10 000	8,11	27.июл.05		18.январ.07		18,9	102,00	0,02	91 620 487	101,90	102,05		6,84		7,95	1,42		BB-/Baa2	A
Газпром-4	5 000	8,22	17.авг.05		10.фев.10		56,2	102,64	0,21	170 420 732	102,38	102,64		7,67		8,01	3,76		BB-/Baa2	A
Газпром-5	5 000	7,58	11.окт.05		09.окт.07		27,7	101,50	0,09	2 030	101,00	101,50		6,97		7,47	2,03		BB-/Baa2	A
ГТ-ТЭЦ-2	1 500	12,50	22.дек.05		22.июн.06		11,9	101,70	0,30	10 364 100	101,25	101,40		10,89	10,55	12,29	0,87		C	515
ГТ-ТЭЦ-3	1 500	12,04	21.окт.05	20.окт.06	18.апр.08		34,1	100,65	-0,01	31 110 551	100,65	100,67	11,79			11,96	1,12		C	551
ГлМосСтрой	2 000	13,00	26.авг.05	27.май.06	27.май.07		23,2	100,01	0,01	760 049	99,99	100,02	13,62		12,83	13,00	0,76			801
ГОТЭК	550	12,50	06.дек.05		06.июн.06		11,3	101,25	-1,25	12 100 025	100,25			11,33	10,93	12,35	0,83		C-	567
Дальсвязь	1 000	15,00	16.ноя.05	16.ноя.05	15.ноя.06		4,6	16,7			105,00	107,50							B-	
ДжЭфСи	700	14,00	07.июл.05		06.окт.05		3,2												C+	
ДжЭфСи-2	1 200	14,00	06.дек.05	06.дек.05	04.дек.07		5,3	29,5	-0,07	2 041 105	101,57	101,75	10,59		10,29	13,79	0,40		C+	652
Евраз	1 000	12,50	05.дек.05		05.дек.05		5,2				102,55	103,05							B1	B+
Евросеть	1 000	16,33	25.окт.05	26.июл.05	25.апр.06		0,8	102,66	0,08	41 844 470	102,50	102,60	-19,32	13,13	12,38	15,91	0,73			768
Зенит	1 000	8,50	22.сен.05	24.мар.06	24.мар.07		8,9	21,0		2 009 000	100,27	100,55								
ИжАвто	1 000	12,50	14.сен.05	14.сен.05	14.мар.07		2,5	20,7	0,09	4 757 064	100,00	100,05	12,44		11,87	12,50	0,19		C-	969
Импэксбанк	1 000	10,23	20.окт.05	21.апр.06	20.апр.08		9,8	34,1		20 130 000	100,60	100,80							CCC+/B1	
Инком-Лада	700	17,00	25.авг.05	14.дек.06	22.ноя.07		29,1	102,82	0,24	149 449	102,30	102,90	14,67		16,53		1,04		C	850
ИНТЕКО	1 200	10,95	18.авг.05		15.фев.07		19,8				95,00	100,00							B-	
ИНТЕКО-Инв	3 000	10,70	28.окт.05	29.апр.06	29.апр.07		22,2												C+	
Интербрю	2 500	13,00	16.авг.05		15.авг.06		13,7				106,00	106,50							A-	
ИРКУТ-2	1 500	16,00	02.ноя.05		02.ноя.05		4,1				102,90	103,05							B-	
ИстЛайн-2	3 000	11,59	24.ноя.05	23.ноя.06	22.май.08		35,2												B-/ruBBB-	NR
Итера	1 200	13,50	07.дек.05	07.дек.05	07.дек.07		5,3	29,6			102,00	102,20								
КамаЗ	1 200	12,30	11.ноя.05	11.ноя.05	11.ноя.06		4,4	16,6			100,80	101,30								C
Копейка	1 200	9,75	20.сен.05	19.дек.06	17.июн.08		17,9	36,1											B-/ruBBB	B
КрВосток	1 500	11,50	25.авг.05	24.фев.06	25.фев.07		7,9	20,1	0,13	20 318 554	101,16	101,60	9,54	10,87	9,00	11,35	1,42		B	459
Кристалл	500	12,00	11.авг.05	11.авг.05	08.фев.07		1,4	19,6			101,50									B-
Куйбышеввазот	600	9,00	15.сен.05	15.дек.05	15.июн.06		5,6	11,6	0,01	23 147 950	100,50	100,70	8,11		7,84	8,96	0,42		B-	391
ЛенСпецСМУ	1 000	15,50	27.окт.05	27.апр.06	22.апр.10		10,0	58,5	0,49	19 649 139	100,36	100,49	15,31		14,44	15,42	0,70		B-	985
Ленэнергс	3 000	10,25	20.окт.05		19.апр.07		21,9													
ЛОМО-2	700	15,35	12.июл.05	12.июл.05	11.июл.06		12,5	100,02	0,02	2 489 462	99,96	100,00	14,66		13,71	15,35	0,03		D+	1312
ЛСР	1 000	14,00	22.сен.05	23.мар.06	20.мар.08		8,8	33,1		18 119 400	100,75	101,10							C+	
Лукойл	6 000																			



### Рынок рублевых облигаций

Выпуск	Объем выпуска, млн. руб.	Купонная ставка, %	Дата			Месяцев до		Цена	Изм.	Торговый объем, руб.	Котировки		Доходность, %				DVO1	Рейтинг		Сред. бл
			купона	оферты	погаш.	офрт.	погаш.				покупка	продажа	офрт.	погаш.	HPR	текущ.		S&P/M	НИК ойл	
<b>КОРПОРАТИВНЫЕ ОБЛИГАЦИИ (ПРОДОЛЖЕНИЕ)</b>																				
Нортгаз	2 100	16,00	09.ноя.05		09.ноя.05		4,4	101,54	0,06	625 501	101,66	101,89		11,69	11,28	15,76	0,33	C+	B	806
Нутритек	1 200	11,45	13.сен.05	13.июн.06	09.июн.09	11,6	48,0											C+	B	1077
ОГО-3	1 100	15,50	21.окт.05	28.апр.06	22.апр.07	10,0	22,0	99,66	-0,12	2 032 159	99,59	99,67	16,23		15,20	15,55	0,69	CCC+/ruBB	B-	7384
ОМЗ-4	900	14,25	01.сен.05	01.сен.05	26.фев.09	2,1	44,5	104,50	-0,02	7 549 944	104,21	104,55	-10,71			13,64		C+	B-	
ОСТ	800	14,00	19.июл.05	08.июл.05	19.июл.05	0,2	0,6	101,60	-0,90	3 048	101,60	102,69	75,33	-15,78	56,45	13,78	0,01	C+	B-	
ОСТ-2	1 000	13,60	10.ноя.05	11.май.06	08.май.08	10,5	34,7				101,70	101,99						C+	B-	
Парнас	500	12,75	14.сен.05		15.мар.06		8,6				104,90	105,40						B/ruA/A1	C	
Петроком	1 000	15,00	15.сен.05		16.мар.06		8,6											C	B	
ПИК-5	1 120	13,00	23.авг.05	23.май.06	20.май.08	10,9	35,1											C	B	
ПИТ-1	1 000	12,00	29.сен.05		28.сен.06		15,1	100,77	0,17	2 031 596	100,00	103,50		11,60		11,91	1,08	C	B	543
ПИТ-2	1 500	14,25	26.сен.05	25.сен.06	23.мар.09	15,0	45,4	104,05	0,85	45 986 180	104,00	104,50	10,91			13,70	1,11	C	B	476
Полиметалл	750	17,50	20.сен.05		21.мар.06		8,8				105,70	106,00						C-	B	
ПраймДон	1 000	13,50	12.авг.05		10.ноя.06		16,6											B/ruA/A1	C+	
Пятерочка	1 500	11,45	16.ноя.05		12.май.10		59,2											C+	B+	
Разгуляй	1 000	14,00	04.дек.05		05.июн.06		11,3	100,06	0,06	2 262 415	100,10	100,25		14,37	13,78	13,99	0,79	C-	B+	872
РАО ЕЭС-2	3 000	15,00	21.окт.05		21.окт.05		3,7				102,45	102,65						B+/ruA+	A-	
РЖД-1	4 000	6,59	07.дек.05		07.дек.05		5,3	100,16	0,01	100 160	100,20	100,35		6,30	6,19	6,58	0,41	3+/ruAA+/Baa2	A	221
РЖД-2	4 000	7,75	07.дек.05		05.дек.07		29,6	101,50	0,15	2 030 000	101,30	101,65		7,19		7,64	2,14	3+/ruAA+/Baa2	A	61
РЖД-3	4 000	8,33	07.дек.05		02.дек.09		53,8	102,37	0,12	3 073 052	102,30	102,35		7,83		8,14	3,61	3+/ruAA+/Baa2	A	42
Росбанк	3 000	9,25	14.авг.05	14.фев.07	15.фев.09	19,8	44,2	101,20	-0,02	1 012 000	101,05	101,25	8,61			9,14	1,44	B-/B1	C	231
Росинтер	300	17,50	02.сен.05		02.дек.05		5,1				103,00	103,10						C	B	
Росинтер-2	400	11,00	06.июл.05	05.окт.05	02.июл.08	3,2	36,6											C	B	
РСХБанк	3 000	9,00	07.сен.05	07.дек.05	04.июн.08	5,3	35,6				100,40	100,65						C	B	
РосХлебПрод	1 000	12,37	07.дек.05		07.дек.05		5,3	100,13	0,00	6 663 608	100,15	100,30		12,37	11,96	12,35	0,39	C	B	829
РТК Лиз-4	2 250	9,69	11.окт.05	11.апр.06	08.апр.08	9,5	33,7	100,85	0,10	507 271	100,70	100,85	8,56		7,44	9,61	0,65	B-	C	329
РусАвтоБФин	500	14,00	19.ноя.05		22.май.06		10,8	102,15	0,05	774 308	102,10	102,35		11,68	11,17	13,71	0,80	C	NR	609
РусАлФин	3 000	10,00	12.сен.05		12.сен.05		2,4				100,39	101,09						NR	B	
РусАлФин-2	5 000	8,00	20.ноя.05		20.май.07		22,9				99,70	99,95						NR	B	
РусСтанд-2	1 000	14,00	14.дек.05		14.июн.06		11,6	104,93	0,43	45 127 750	104,80	105,00		8,72	8,40	13,34	0,89	B/ruBBB+	B	302
РусСтанд-3	2 000	12,90	24.авг.05	01.сен.05	22.авг.07	2,1	26,1	100,80	0,10	3 628 800	100,75	100,90	6,41		6,19	12,80	0,17	B/ruBBB+	B	395
РусСтанд-4	3 000	8,99	31.авг.05	02.мар.06	03.мар.08	8,1	32,5					100,40						B/ruBBB+	B	
РусСтандФин-1	500	20,00	04.авг.05		04.авг.05		1,1	101,20	0,22	4 919 854	100,95	101,20		6,98	6,77	19,76	0,10	B/ruBBB+	B	512
РусТекстиль	500	18,80	13.сен.05		12.сен.06		14,6	107,20	0,00	5 452 354	107,15	107,30		12,48	12,48	17,54	1,08	C-	B	641
РусТекстиль-2	500	14,30	08.сен.05	09.мар.06	05.мар.09	8,4	44,8	101,21	-0,01	2 024 412	101,30	101,50	12,71	14,23	11,87	14,13	2,20	C-	B	741
Салават-2	3 000	9,70	15.ноя.05	13.ноя.07	10.ноя.09	28,8	53,1	101,75	-0,20	49 902 518	101,75	101,99	9,31	9,69	9,53	2,02	0,20	B+	C	281
СалаватСтекло	750	11,60	27.сен.05	26.сен.06	25.мар.08	15,1	33,3	103,10	0,10	20 848 990	102,00	103,10	9,07	10,52	11,25	2,27		B+	C	365
Сальмон-2	150	12,50	05.июл.05		04.окт.05		3,2											C	B	
СалютЭн	3 000	14,00	27.дек.05	27.дек.05	25.дек.07	6,0	30,2	101,70	0,05	6 101 800	101,60	101,72	10,62		10,35	13,77	0,45	C	B	622
СвердлЭн	3 000	11,50	01.сен.05	05.сен.05	01.мар.07	2,2	20,3				100,20	100,80						C	B	
СвобСокол	600	13,55	24.ноя.05	25.май.06	22.ноя.07	10,9	29,1											C	B	
Северсталь	3 000		10.июл.05		28.июл.07	0,3	24,2	100,53	0,63	10 017 011	100,00		-19,30					B+/B1	A-	826
СЗЛК	300	14,00	14.июл.05	14.июл.05	13.июл.06	0,4	12,6	100,25	0,73	29 073	99,35	100,25	6,76	14,09	6,55	13,97	0,88	B+/B1	A-	826
С-3Тел-2	1 500	13,20	06.июл.05	05.окт.05	03.окт.07	3,2	27,5											B-/ruBBB	B	
С-3Тел-3	1 500	9,25	01.сен.05	28.фев.08	24.фев.11	32,4	68,8	101,44	-0,01	7 303 901	101,40	101,60	8,92			9,12	2,23	B-/ruBBB	B	211
Сибирьтел-3	1 530	14,50	15.июл.05		14.июл.06		12,6				106,03	106,49						B	B	
Сибирьтел-4	2 000	12,50	07.июл.05		05.июл.07		24,5											B	B	
Сибирьтел-5	3 000	9,20	28.окт.05		25.апр.08		34,3	100,75	-0,15	27 193 508	100,66	101,20		9,08		9,13	2,36	B	B	210
СМАРТС-2	500	10,00	26.дек.05	26.дек.05	26.июн.07	5,9	24,2				99,00	100,90						B	B	
СМАРТС-3	1 000	15,10	04.окт.05	06.окт.06	29.сен.09	15,4	51,7	103,74	0,14	10 594 633	103,11	103,70	11,24		14,56	1,13		B-	B	505
СОК-Авто	1 100	12,60	27.окт.05	27.апр.06	24.апр.08	10,0	34,3	99,90	-0,09	6 993 000	99,85	100,00	13,08		12,46	12,61	0,72	B	B	761
СС-Авто	1 500	11,25	28.июл.05	25.янв.07	21.янв.10	19,1	55,5	103,70	0,47	1 037 000	103,40	104,00	8,86		10,85	1,42		B	B	254
СУ-155	1 500	14,00	28.сен.05	30.мар.06	30.мар.07	9,1	21,2					100,20						C+	B	
СУЭК-2	1 000	11,00	18.авг.05	16.фев.06	15.фев.07	7,7	19,8											C	B	
Татнефть-3	1 500	12,00	30.дек.05		01.июл.06		12,2	104,20	-0,65	169 004 614	103,70	104,75		7,70		11,52	0,94	B/B2	A-	192
Таттелеком	600	11,75	13.авг.05		06.май.07		22,5	103,40	0,05	15 510	103,00	103,40		10,25		11,36	1,58	A-	B	405
Татэнерго	1 500	9,65	15.сен.05		13.мар.08		32,9	101,10	0,01	5 052 977	101,00	101,30		9,38		9,55	2,26	B	B	253
ТВЗ	750	14,60	10.окт.05	10.окт.05	10.окт.06	3,4	15,5	104,75	-0,45	29 330	104,75	105,55	-2,35	10,76	13,94	1,15		B-	B	455
ТМК	2 000	10,30	20.окт.05		20.окт.06		15,9	101,50	0,08	17 749 750	101,35	101,70		9,24		10,15	1,17	B-	B	295
ТМК-2	3 000	11,09	27.сен.05	27.мар.07	24.мар.09	21,1	45,4	101,79	-0,02	17 628 115	101,71	101,85	9,60		10,89	1,52		B-	B	335
ТНК-5	3 000	15,00	28.ноя.05		28.ноя.06		17,2													



## Рынок рублевых облигаций (продолжение)

Выпуск	Объем выпуска, млн. руб.	Купонная ставка, %	Дата			Месяцев до		Цена	Изм.	Торговый объем, руб.	Котировки		Доходность, %				DVO1	Рейтинг	Сред. бл
			купона	оферты	погаш.	оферты	погаш.				покупка	продажа	оферты	погаш.	HPR	текущая			
<b>МУНИЦИПАЛЬНЫЕ ОБЛИГАЦИИ</b>																			
Башкортостан-4	500	8,02	15 сен.05		13 сен.07		26,8					99,65						BB-/Ba1	
Белгор обл-3	300	19,00	20 сен.05		20 дек.05		5,7				106,65								
Волг обл	600	13,00	15 дек.05		11 июн.09		48,0				105,28	106,30							
Волг обл-2	700	7,48	22 дек.05		17 июн.10		60,4	105,01	-0,24	1 050 100	105,10	105,80		10,26	7,12	2,78			318
Иркут обл	800	11,00	20 июл.05		22 июл.07		25,0											B	
Иркут обл-2	750	11,00	06 сен.05		07 сен.06		14,4	102,05	-0,03	3 063 541	101,98	102,20			7,71	10,78	0,72	B	196
Коми-5	500	15,00	24 сен.05		24 дек.07		30,2	112,50	-0,50	1 483 815	112,00	113,50		8,47	13,33	2,24		-/Ba3	188
Коми-6	700	14,50	14 окт.05		14 окт.10		64,4	112,60	0,23	8 221 900	112,00	113,00		9,83	12,88	4,13		-/Ba3	236
Коми-7	1 000	12,00	23 ноя.05		22 ноя.13		102,2				98,71	99,80						-/Ba3	
Костром обл-4	800	13,00	13 сен.05		11 мар.08		32,8				105,25	105,85							
Красноярск-1	750	11,00	21 июл.05		21 июл.05		0,7												
Красноярск-4	630	12,50	27 июл.05		27 окт.06		16,1	103,85	-1,98	3 842 500	105,65	105,90		9,70	12,04	1,18			340
Крас край-1	1 500	10,30	07 сен.05		08 дек.05		5,3												
Крас край-2	1 500	10,95	23 июл.05		26 окт.06		16,1												
Краснод край	605	10,50	15 ноя.05		15 май.07		22,8	103,75	0,95	4 613 613	102,95	103,20		8,19	10,12	1,68			200
Лен обл-2	800	14,01	14 дек.05		08 дек.10		66,2				116,66	119,45						B+/ruA+	
Лен обл-3	1 300	13,50	16 дек.05		05 дек.14		114,8	115,60	-0,25	57 800	113,60	116,00		10,14	11,68	6,29		B+/ruA+	212
Москва-34	4 000	10,00	28 авг.05		28 авг.05		1,9	101,46	0,56	20 292	100,10	101,42		0,80	0,79	9,86	0,16	BB+/Baa3	-158
Москва-24	3 000	15,00	02 сен.05		02 сен.05		2,1	101,82	-0,08	17 207 638	102,20			4,40	4,32	14,73	0,17	BB+/Baa3	192
Москва-28	3 000	15,00	25 сен.05		25 дек.05		5,9	106,50	1,52	10 650	104,57	105,80		1,53	1,50	14,08	0,50	BB+/Baa3	-281
Москва-32	4 000	10,00	25 авг.05		25 май.06		10,9	103,59	-0,01	30 757 268	103,47	103,61		6,00	5,74	9,65	0,85	BB+/Baa3	38
Москва-35	4 000	10,00	18 сен.05		18 июн.06		11,7				103,53	104,89						BB+/Baa3	
Москва-37	4 000	10,00	23 сен.05		23 сен.06		15,0	104,55	0,49	86 048 086	104,54	104,57		6,27		9,56	1,16	BB+/Baa3	11
Москва-27	4 000	15,00	20 сен.05		20 дек.06		17,9	112,55	0,17	562 750	112,26	112,55		6,16	13,33	1,44		BB+/Baa3	-18
Москва-31	5 000	10,00	20 авг.05		20 май.07		22,9	106,36	0,26	23 899 000	106,20	106,27		6,54	9,40	1,74		BB+/Baa3	36
Москва-42	3 000	10,00	13 авг.05		13 авг.07		25,8				106,20	116,25						BB+/Baa3	
Москва-40	5 000	10,00	26 июл.05		26 окт.07		28,2				106,77	116,80						BB+/Baa3	
Москва-29	5 000	10,00	05 дек.05		05 июн.08		35,7	108,03	0,21	23 568 318	107,82	108,00		7,04	9,26	2,65		BB+/Baa3	8
Москва-36	3 900	10,00	16 дек.05		16 дек.08		42,1			16 260 000	108,40	108,50						BB+/Baa3	
Москва-41	5 000	10,00	30 июл.05		30 июл.10		61,8				107,00	107,85						BB+/Baa3	
Москва-38	5 000	10,00	26 дек.05		26 дек.10		66,8				110,50	111,50						BB+/Baa3	
Москва-39	4 800	10,00	21 июл.05		21 июл.14		110,2	104,61	0,06	26 179 046	104,64	104,80		8,11	9,56	6,15		BB+/Baa3	7
Моск обл-3	4 000	11,00	20 авг.05		19 авг.07		26,0			32 178 000	107,00	107,25						BB+/Baa3	
Моск обл-4	9 600	11,00	26 июл.05		21 апр.09		46,3	109,28	0,18	27 014 550	109,12	109,35		8,39	10,07	3,22		BB+/ruAA-/Ba3	124
Моск обл-5	12 000	10,00	04 окт.05		30 мар.10		57,8	104,48	0,18	145 902 953	104,45	104,50		8,37	9,57	2,50		BB+/ruAA-/Ba3	124
Нижегор обл-1	1 000	11,80	03 авг.05		01 ноя.06		16,3	104,40	-0,05	203 580	104,30	104,55		8,55	11,30	1,21		BB+/ruAA-/Ba3	222
Нижегор обл-2	2 500	10,43	24 июл.05		02 ноя.08		40,7	101,55	0,08	50 834 155	101,60	101,80		9,74	10,27	2,19			302
Новосибирск-2	1 500	13,00	06 сен.05		07 дек.06		17,5	104,61	0,01	5 234 592	104,62	104,70		9,15	12,43	1,28			279
Новосиб обл	1 500	13,50	01 авг.05		27 июл.06		13,0	104,63	-0,11	5 231 700	104,60	104,84		9,22	12,90	0,97			333
Новосиб обл-2	2 000	13,30	01 сен.05		29 ноя.07		29,4	107,61	0,35	5 694 761	107,55	107,90		10,08	12,36	2,07			356
Самар обл-1	1 185	12,00	05 июл.05		04 июл.06		12,3											BB-/Ba2	
Твер Обл-2	600	16,90	25 авг.05		23 ноя.06		17,0				111,00	111,29							
Томск	300	13,00	25 авг.05		22 ноя.07		29,1				103,50	104,30							
Томск обл-1	500	12,00	28 июл.05		27 июл.06		13,0				102,70	103,30						ruA	
Томск обл-2	600	12,00	13 окт.05		13 окт.07		27,8	104,20	0,24	20 460 198	103,80	104,30		8,83	11,52	2,00		ruA	243
Уфа-3	400	10,03	19 июл.05		18 июл.06		12,7				101,20	102,82						B	
Уфа-4	500	10,03	06 дек.05		03 июн.08		35,6				101,20	104,30						B	
Хаб край-5	700	12,00	05 июл.05		05 окт.06		15,4												
ХМАО	1 000	15,00	08 дек.05		08 дек.05		5,3											BB/ruAA	
ХМАО-2	3 000	12,00	26 ноя.05		27 май.08		35,4				105,01							BB/ruAA	
Чувашия-1	285	12,00	12 авг.05		12 авг.05		1,4	100,77	-0,05	1 517 615	100,65	100,82		5,31	5,18	11,91	0,11		328
Чувашия-2	500	9,50	13 июл.05		13 апр.07		21,7												
Якутия-3	800	12,00	20 сен.05		17 июн.08		36,1	107,30	-0,20	10 608 751	107,30	107,75		9,48	11,18	2,50		ruA-	254
Якутия-4	1 000	14,00	15 сен.05		16 мар.06		8,6	104,84	0,01	11 612 272	104,60	104,88		6,75	6,45	13,35	0,67	ruA-	147
Якутия-5	2 000	10,00	21 июл.05		21 апр.07		22,0	100,60	-0,40	3 987 784	100,70	101,05		8,83	9,94	1,56		ruA-	261
Якутия-25006	2 000	10,00	18 авг.05		13 май.10		59,2	102,40	0,10	53 248	101,30	102,40		9,64	9,77	3,30		ruA-	233
ЯНАО	1 800	11,00	05 авг.05		03 авг.08		37,6				105,50	106,50						BB-/ruA/B1	
Яросл обл-2	1 000	13,78	05 июл.05		03 июл.07		24,4												
Яросл обл-3	1 000	12,50	17 ноя.05		17 ноя.06		16,8	103,73	-0,02	1 431 468	103,70	103,80		8,62	12,05	1,00			253
<b>ГОСУДАРСТВЕННЫЕ ОБЛИГАЦИИ</b>																			
ОФЗ 27023	20 292	7,50	20 июл.05		20 июл.05		0,6				100,29	100,34							
ОФЗ 27018	14 000	12,00	14 сен.05		14 сен.05		2,5	101,89	0,16	20 484	101,86			2,75	2,72	11,78	0,20		
ОФЗ 27022	21 296	8,00	17 авг.05		15 фев.06		7,6	101,80	0,05	946 466	101,80	102,20		5,16	4,99	7,86	0,60		
ОФЗ 27024	15 001	7,50	20 июл.05		19 апр.06		9,7												
ОФЗ 45002	7 360	10,00	03 авг.05		02 авг.06		13,2					103,00							
ОФЗ 45001	37 807	10,00	17 авг.05		15 ноя.06		16,7				103,51	103,90							
ОФЗ 27025	25 806	7,50	14 сен.05		13 июн.07		23,7	101,55	0,03	6 035 228	101,55	1							

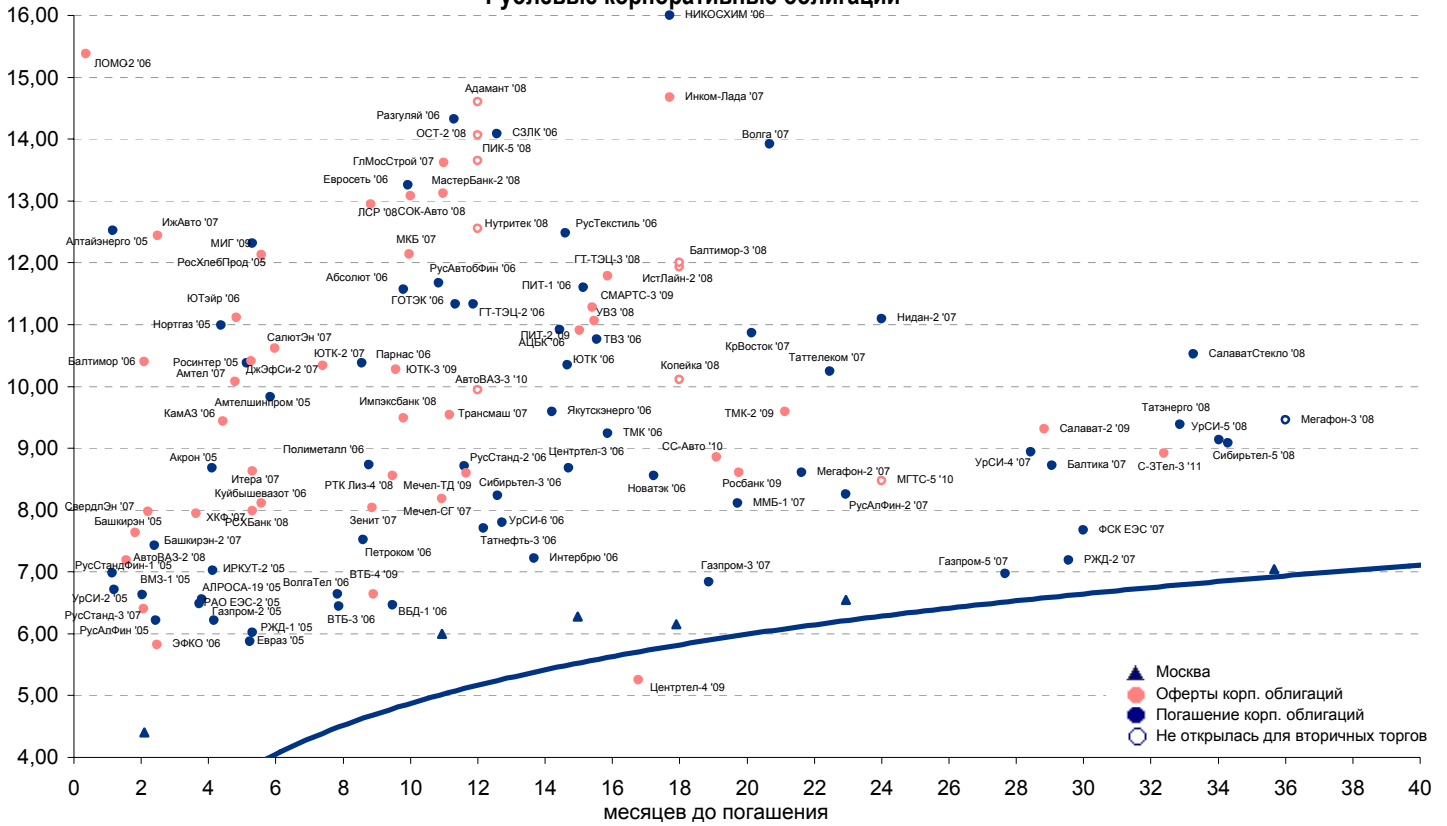


Рынок еврооблигаций

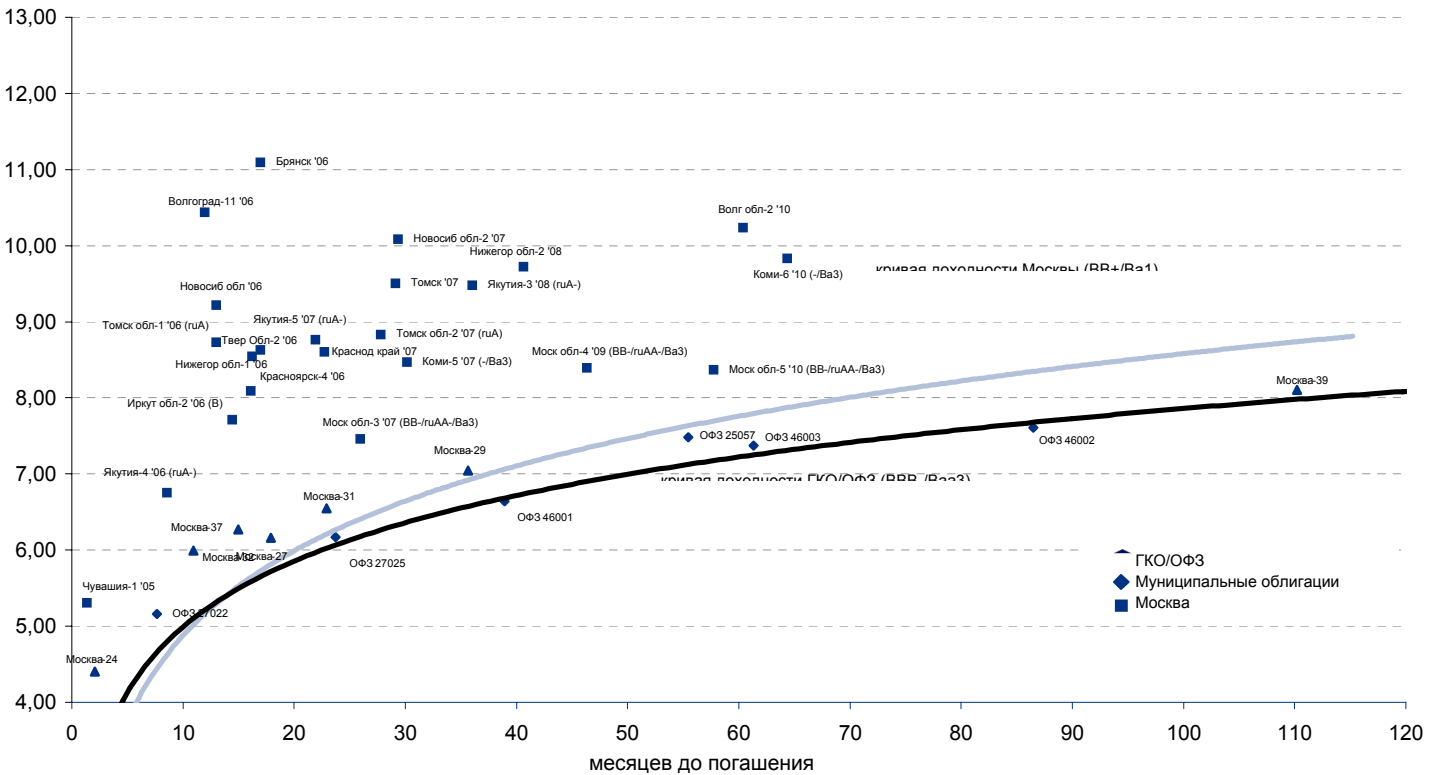
Выпуск	Объем, тыс. ед.	Купон	Дата погашения	Дата след. Купона	Цена закрытия	Изменение, %	Доходность, %		Спрэд к индикатору, б.п.	Мод. дюрация
							погашения	текущая		
<b>СУБЕРЕННЫЕ ОБЛИГАЦИИ</b>										
Russia '05	\$ 2 968 968	8,75	24 июл 05	24 июл 05	100,24	0,00	3,46	8,73	36,0	0,05
Russia '07	\$ 2 400 000	10,00	26 июн 07	26 дек 05	110,33	-0,02	4,46	9,06	75,5	1,80
Russia '10	\$ 2 820 041	8,25	31 мар 10	30 сен 05	109,18	0,02	5,99	7,56	217,3	3,85
Russia '18	\$ 3 466 671	11,00	24 июл 18	24 июл 05	149,68	0,09	5,59	7,35	140,1	7,81
Russia '28	\$ 2 500 000	12,75	24 июн 28	24 дек 05	181,60	0,21	5,94	7,02	164,1	10,73
Russia '30	\$ 18 400 000	5,00	31 мар 30	30 сен 05	111,85	0,13	5,58	4,47	154,2	8,13
MinFin V	\$ 2 837 000	3,00	14 май 08	14 май 06	94,45	0,06	5,14	3,18	143,2	2,63
MinFin VI	\$ 1 750 000	3,00	14 май 06	14 май 06	98,83	-0,06	4,41	3,04	76,7	0,82
MinFin VII	\$ 1 750 000	3,00	14 май 11	14 май 06	88,11	0,20	5,42	3,40	152,2	5,12
MinFin VIII	\$ 1 322 000	3,00	14 ноя 07	14 ноя 05	96,66	-0,04	4,51	3,10	80,5	2,23
Aries '07	eur 2 000 000	5,41	25 окт 07	25 окт 05	105,62	0,06	2,85	5,12		0,32
Aries '09	eur 1 000 000	7,75	25 окт 09	25 окт 05	116,49	0,29	3,54	6,65	-27,5	3,57
Aries '14	\$ 2 435 500	9,60	25 окт 14	25 окт 05	129,82	0,45	5,47	7,39	142,6	6,47
<b>МУНИЦИПАЛЬНЫЕ ОБЛИГАЦИИ</b>										
Москва '06	eur 400 000	10,95	28 апр 06	28 апр 06	106,65	-0,06	2,50	10,27	-190,5 / -113,8	0,79
Москва '11	eur 374 000	6,45	12 окт 11	12 окт 05	111,34	0,12	5,68	5,79	25,5 / 177,6	5,50
<b>КОРПОРАТИВНЫЕ ОБЛИГАЦИИ</b>										
АЛРОСА '08	\$ 500 000	8,13	06 май 08	06 ноя 05	107,33	0,03	5,30	7,57	31,7 / 154,4	2,50
АЛРОСА '14	\$ 500 000	8,88	17 ноя 14	17 ноя 05	114,22	0,75	6,80	7,77	107,1 / 278,8	6,46
Alfa-Bank '05	\$ 175 000	10,75	19 ноя 05	19 ноя 05	102,18	0,03	4,64	10,52	118,2 / 154,2	0,36
Alfa-Bank '06	\$ 190 000	8,00	13 апр 06	13 окт 05	101,01	-0,03	6,61	7,92	276,0 / 306,7	0,72
Alfa-Bank '07	\$ 150 000	7,75	09 фев 07	09 авг 05	100,73	0,01	7,25	7,69	299,9 / 363,3	1,43
Банк Москвы '09	\$ 250 000	8,00	28 сен 09	28 сен 05	105,12	-0,07	6,59	7,61	86,4 / 277,0	3,50
Банк Москвы '10	\$ 300 000	7,38	26 ноя 10	26 ноя 05	103,27	-0,07	6,64	7,14	70,4 / 278,0	4,38
ВБД '08	\$ 150 000	8,50	21 май 08	21 ноя 05	100,94	0,02	8,12	8,42	315,1 / 436,5	2,48
ВТБ '08	\$ 550 000	6,88	11 дек 08	11 дек 05	104,97	0,02	5,27	6,55	-10,6 / 148,5	3,03
ВТБ '11	\$ 450 000	7,50	12 окт 11	12 окт 05	109,26	0,06	5,72	6,86	-23,6 / 182,9	4,20
ВТБ '15	\$ 750 000	6,32	04 фев 15	04 авг 05	102,16	0,03	6,67	6,18	68,0 / 263,2	3,84
Вымпелком '09	\$ 450 000	10,00	16 июн 09	16 дек 05	107,80	0,00	7,67	9,28	213,5 / 385,7	3,24
Вымпелком '10	\$ 300 000	8,00	11 фев 10	11 авг 05	101,01	0,14	7,73	7,92	187,5 / 389,1	3,68
Вымпелком '11	\$ 300 000	8,38	22 окт 11	22 окт 05	102,24	-0,15	7,91	8,19	201,6 / 402,3	4,76
Газпром '07	\$ 500 000	9,13	25 апр 07	25 окт 05	107,53	-0,04	4,71	8,49	24,7 / 100,1	1,64
Газпром '09	\$ 700 000	10,50	21 окт 09	21 окт 05	119,88	0,14	5,26	8,76	-73,3 / 144,0	3,48
Газпром '10	eur 1 000 000	7,80	27 сен 10	27 сен 05	117,25	0,31	4,06	6,65	-192,6 / 24,7	4,16
Газпром '13	\$ 1 750 000	9,625	01 мар 13	01 сен 05	122,89	0,37	5,87	7,83	-12,3 / 196,6	5,50
Газпром '15	eur 1 000 000	5,875	01 июн 15	01 июн 06	106,80	0,56	4,99	5,50	-63,6 / 94,8	7,45
Газпром '20	\$ 1 250 000	7,201	01 фев 20	01 авг 05	107,97	0,34	6,35	6,67	/ 231,5	4,81
Газпром '34	\$ 1 200 000	8,625	28 апр 34	28 окт 05	125,61	0,31	6,52	6,87	57,6 / 247,9	7,24
Газпромбанк '05	eur 150 000	9,75	04 окт 05	04 окт 05	101,63	-0,06	2,83	9,59	-63,1 / -27,1	0,24
Газпромбанк '08	\$ 1 050 000	7,25	30 окт 08	30 окт 05	105,20	0,02	5,51	6,89	22,7 / 172,8	2,90
Евраз '06	\$ 175 000	8,88	25 сен 06	25 сен 05	103,28	0,03	6,03	8,59	195,3 / 254,1	1,12
Евраз '09	\$ 300 000	10,88	03 авг 09	03 авг 05	111,16	-0,01	7,63	9,78	214,4 / 381,7	3,18
Зенит '06	\$ 125 000	9,25	12 июн 06	12 дек 05	101,95	0,06	7,04	9,07	257,4 / 332,9	0,88
МБРР '08	\$ 150 000	8,63	03 мар 08	03 сен 05	101,36	0,04	8,04	8,51	322,6 / 429,4	2,27
МДМ-Банк '05	\$ 200 000	10,75	16 дек 05	16 дек 05	102,39	-0,08	5,18	10,50	171,7 / 207,7	0,43
МДМ-Банк '06	\$ 200 000	9,38	23 сен 06	23 сен 05	102,90	-0,02	6,76	9,11	272,0 / 305,0	1,06
Мегафон '09	\$ 375 000	8,00	10 дек 09	10 дек 05	101,33	0,07	7,64	7,89	179,4 / 380,5	3,66
ММК '08	\$ 300 000	8,00	21 окт 08	21 окт 05	101,93	0,07	7,32	7,85	210,8 / 354,6	2,81
МТС '08	\$ 400 000	9,75	30 янв 08	30 июл 05	107,65	0,00	6,46	9,06	199,9 / 264,4	2,18
МТС '10	\$ 400 000	8,38	14 окт 10	14 окт 05	104,29	0,00	7,37	8,03	115,8 / 350,4	4,16
МТС '12	\$ 400 000	8,00	28 янв 12	28 июл 05	101,70	-0,08	7,66	7,87	178,0 / 376,5	4,88
НИКойл '07	\$ 150 000	9,00	19 мар 07	19 сен 05	102,27	0,00	7,54	8,80	323,9 / 388,8	1,52
НОМОС '07	\$ 125 000	9,13	13 фев 07	13 авг 05	102,09	-0,04	7,70	8,94	345,6 / 408,1	1,42
Норникель '09	\$ 500 000	7,13	30 сен 09	30 сен 05	100,07	0,00	7,10	7,12	135,0 / 328,4	3,53
Петрокоммерц '07	\$ 120 000	9,00	09 фев 07	10 авг 05	102,94	0,04	7,01	8,74	276,4 / 339,1	1,42
Промсвбанк '06	\$ 200 000	10,25	27 окт 06	27 окт 05	103,44	0,01	7,42	9,91	330,5 / 375,7	1,19
Росбанк '09	\$ 300 000	9,75	24 сен 09	24 сен 05	108,82	-0,12	7,30	8,96	248,0 / 349,7	2,42
Роснефть '06	\$ 150 000	12,75	20 ноя 06	20 ноя 05	110,11	-0,05	5,00	11,58	59,9 / 136,6	1,26
РусСтандарт '07	\$ 300 000	8,75	14 апр 07	14 окт 05	102,40	0,23	7,27	8,54	184,5 / 336,7	1,59
РусСтандарт '08	\$ 300 000	8,13	21 апр 08	21 окт 05	101,01	0,00	7,71	8,04	278,5 / 395,6	2,42
Сбербанк '06	\$ 1 000 000	4,92	24 окт 06	26 июл 05	101,29	0,09	4,26	4,86	/	1,59
Сбербанк '15	\$ 1 000 000	6,23	11 фев 15	11 авг 05	101,34	-0,14	6,57	6,15	58,2 / 253,2	3,86
Северсталь '09	\$ 325 000	8,63	24 фев 09	24 авг 05	103,46	0,09	7,51	8,34	216,2 / 371,9	3,00
Северсталь '14	\$ 375 000	9,25	19 апр 14	19 окт 05	103,54	0,08	8,66	8,93	287,8 / 462,3	5,88
Сибкадембанк '08	\$ 100 000	9,75	19 май 08	19 ноя 05						
Сибнефть '07	\$ 400 000	11,50	13 фев 07	13 авг 05	108,02	-0,01	6,15	10,65	169,1 / 244,6	1,41
Сибнефть '09	\$ 500 000	10,75	15 янв 09	15 июл 05	112,24	-0,14	6,78	9,58	232,3 / 307,8	2,83
Система '08	\$ 350 000	10,25	14 апр 08	14 окт 05	107,94	-0,17	7,04	9,50	257,4 / 321,8	2,36
Система '11	\$ 350 000	8,88	28 янв 11	28 июл 05	104,11	-0,22	7,58	8,52	140,1 / 371,2	2,02
ТНК '07	\$ 700 000	11,00	06 ноя 07	06 ноя 05	110,90	0,10	5,91	9,92	145,3 / 220,7	2,04
Уралсиб '06	\$ 140 000	8,88	06 июл 06	06 янв 06	102,04	-0,04	6,73	8,70	232,4 / 309,1	0,94
ХКФ '08	\$ 150 000	9,13	04 фев 08	04 авг 05	102,15	-0,02	8,18	8,93	343,3 / 443,7	2,18



Рублевые корпоративные облигации

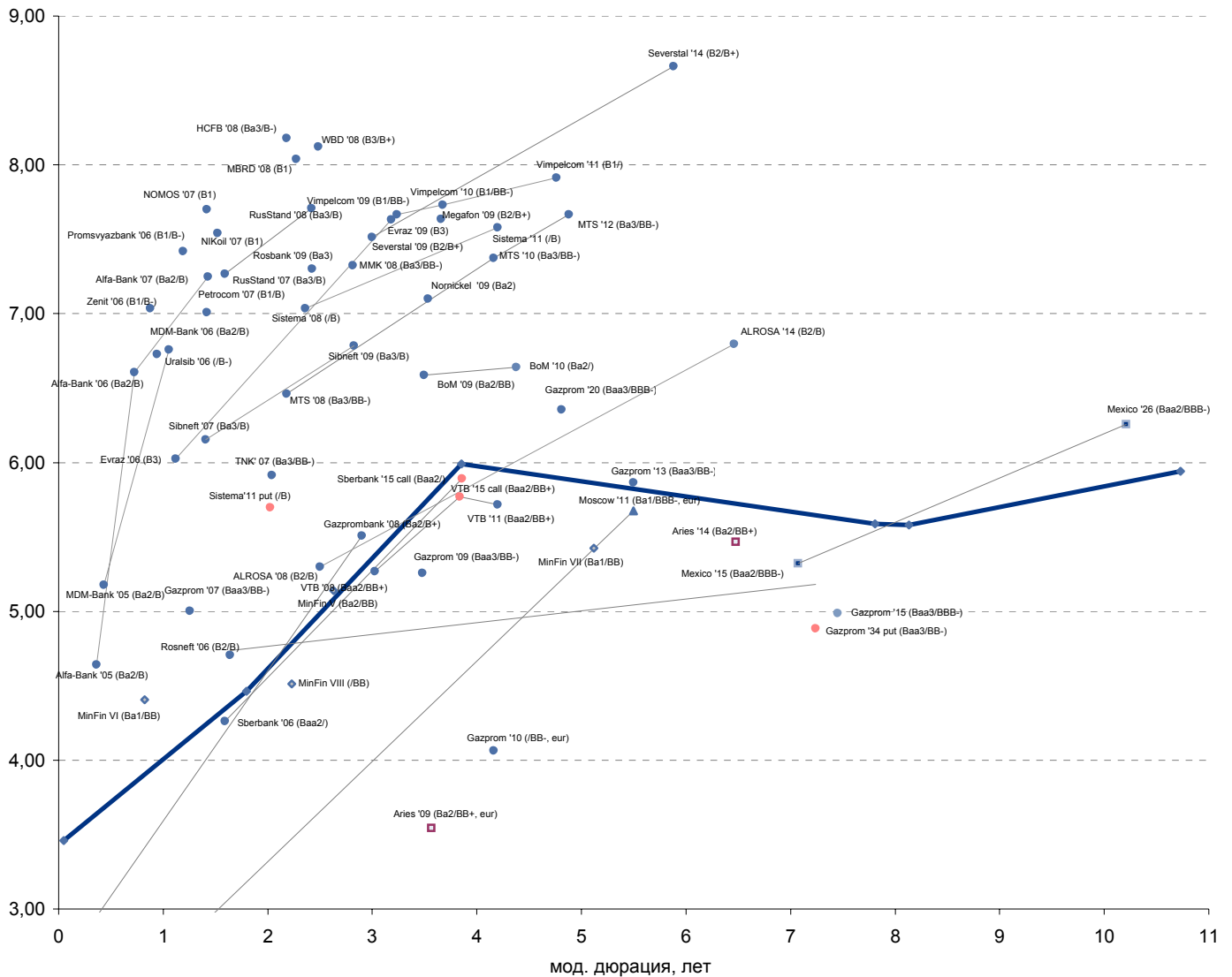


Рублевые муниципальные облигации





Рынок внешних долгов (по дюрации обязательств)



Планируемые размещения

Дата	Выпуск	Организаторы	Объем размещ	Параметры	Оферта
05 июл 05	ЮСКК	Альфа-Банк	600	3 года.	?
06 июл 05	УБРИР	Промсвязьбанк	500	1 год.	0,5 года
07 июл 05	Промтрактор-Финанс	АК БАРС	1 500	3 года.	1 и 2 года
12 июл 05	ТД Перекресток	ВТБ, HSBC	1 500	3 года.	1 год
12 июл 05	Криогенмаш-2	Промсвязьбанк	500	3 года.	1 и 2 года
20 июл 05	Русарго	Сбербанк	1 000	3 года.	1,5 года
<b>Итого:</b>			<b>5 600</b>		



## Бизнес-блок операций с долговыми инструментами

### Руководитель бизнес-блока

Александр Пугач, apugach@uralsib.ru

Сергей Шемардов, клиентский менеджер, she\_sa@uralsib.ru

Елена Довгань, клиентский менеджер, dov\_en@uralsib.ru

Анна Карпова, клиентский менеджер, kar\_am@uralsib.ru

Татьяна Архипова, клиентский менеджер, tarkhipova@uralsib.ru

Александр Чекин, аналитик, cek\_aa@uralsib.ru

Андрей Дабига, трейдер по еврооблигациям, dab\_ay@uralsib.ru

Андрей Борисов, трейдер РЕПО, bor\_av@uralsib.ru

Борис Гинзбург, старший аналитик, bginzburg@uralsib.ru

Анастасия Залеская, аналитик, zal\_av@uralsib.ru

## Управление рынков долгового капитала

### Руководитель управления

Дмитрий Волков, vda@uralsib.ru

Илья Зимин, директор, zimin@uralsib.ru

Гузель Тимошкина, ст. специалист, tim\_gg@uralsib.ru

Дарья Сонюшкина, ст. специалист, son\_da@uralsib.ru

## Аналитическое управление

### Руководитель управления

Петру Вадува, vad\_pe@uralsib.ru

### Заместитель руководителя управления

Константин Чернышев, che\_kb@uralsib.ru

#### Стратегия

Петру Вадува, руководитель управления, vad\_pe@uralsib.ru

Владимир Савов, ст. аналитик, sav\_vn@uralsib.ru

Мария Плотникова, аналитик, plo\_my@uralsib.ru

Наталья Майорова, аналитик, mai\_ng@uralsib.ru

#### Металлургия/Машиностроение

Вячеслав Смольянинов, ст. аналитик, smo\_vb@uralsib.ru

Кирилл Чуйко, аналитик, chu\_ks@uralsib.ru

#### Телекоммуникации

Константин Чернышев, ст. аналитик, che\_kb@uralsib.ru

Станислав Юдин, аналитик, yud\_sa@uralsib.ru

#### Нефть и газ / Энергетика

Каюс Рапану, ст. аналитик, rap\_ca@uralsib.ru

Алексей Кормщиков, аналитик, kor\_an@uralsib.ru

Матвей Тайц, аналитик, tai\_ma@uralsib.ru

Анна Юдина, аналитик, udi\_an@uralsib.ru

#### Банки

Владимир Савов, ст. аналитик, sav\_vn@uralsib.ru

#### Потребительский сектор

Марат Ибрагимов, ст. аналитик, ibr\_my@uralsib.ru

#### Экономика России

Владимир Тихомиров, ст. экономист, tih\_vi@uralsib.ru

### Редактирование/Полиграфия/Перевод

Марк Брэдфорд, ст. редактор (англ. яз.),  
bra\_ms@uralsib.ru

Кристофер Роуз, редактор (англ. яз.),  
ros\_ch@uralsib.ru

Юлия Прокопенко, ст. редактор,  
pro\_ja@uralsib.ru

Андрей Пятигорский, ст. редактор,  
pya\_ae@uralsib.ru

Юлия Крючкова, переводчик/редактор, kru\_jo@uralsib.ru

### Интернет / Базы данных

Мария Плотникова, аналитик, plo\_my@uralsib.ru

Кирилл Братанич, специалист, bra\_kv@uralsib.ru

Настоящий бюллетень предназначен исключительно для информационных целей. Ни при каких обстоятельствах этот бюллетень не должен использоваться или рассматриваться как оферта или предложение делать оферты. Несмотря на то, что данный материал был подготовлен с максимальной тщательностью, УРАЛСИБ не дает никаких прямых или косвенных заверений или гарантий в отношении достоверности и полноты включенной в бюллетень информации. Ни УРАЛСИБ, ни агенты компании или аффилированные лица не несут никакой ответственности за любые прямые или косвенные убытки от использования настоящего бюллетеня или содержащейся в нем информации.

Все права на бюллетень принадлежат ООО «УРАЛСИБ Кэпитал», и содержащаяся в нем информация не может воспроизводиться или распространяться без предварительного письменного разрешения. © УРАЛСИБ 2005